

INFORME FISCAL Y FINANCIERO **EDAT TOLIMA** **VIGENCIA 2019** **(Cifras en Miles de Pesos)**

1. INFORME PRESUPUESTAL

El análisis practicado se efectuó sobre el resultado de la programación y ejecución presupuestal de los Ingresos y Gastos de la vigencia 2019.

Para el estudio y análisis del informe, se tomó como base la información presupuestal CGR del Sistema Consolidado de Hacienda e Información Financiera Pública CHIP.

En consecuencia, el informe fiscal y financiero constituye una fuente permanente de información para el municipio, las entidades públicas, privadas, descentralizadas y la comunidad en general.

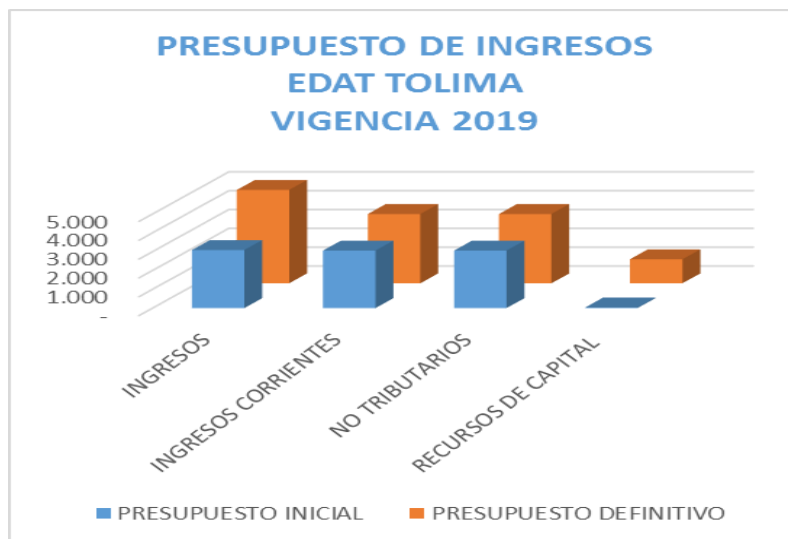
Es responsabilidad de la administración el contenido de la información suministrada por la entidad y analizada por la Contraloría Departamental del Tolima. La responsabilidad de la Contraloría Territorial consiste en producir un Informe Presupuestal y Financiero que contenga el concepto sobre el examen practicado.

1.1 ANÁLISIS A LA EJECUCIÓN PRESUPUESTAL DE INGRESOS

EMPRESA DEPARTAMENTAL DE ACUEDUCTO, ALCANTARILLADO Y ASEO DEL TOLIMA					
ANÁLISIS PRESUPUESTAL DE INGRESOS VIGENCIA 2019					
PRESUPUESTO INICIAL	ADICIONES	REDUCCIONES	CREDITOS	CONTRACREDITOS	PRESUPUESTO DEFINITIVO
3085	1877	0	0	0	4963

El Presupuesto de Ingresos de la EDAT Tolima para la vigencia 2019 fue aprobado por la cuantía de \$3.085 millones, presentó adiciones por \$1.877 millones, para proyectar un presupuesto definitivo \$4.963 millones.

• PRESUPUESTO INICIAL/PRESUPUESTO DEFINITIVO



¡Vigilemos lo que es de Todos!

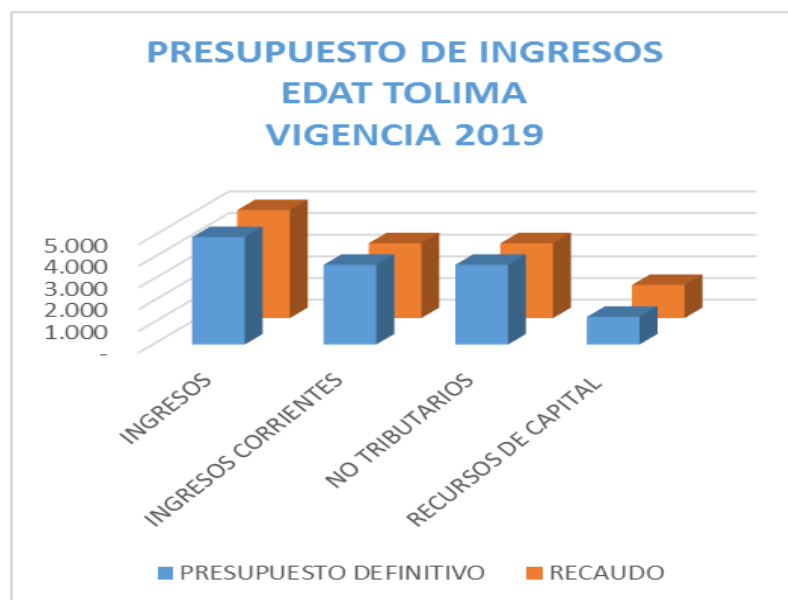
+57 (8) 261 1167 - 261 1169

 despacho.contraloria@contraloriatolima.gov.co

 www.contraloriatolima.gov.co

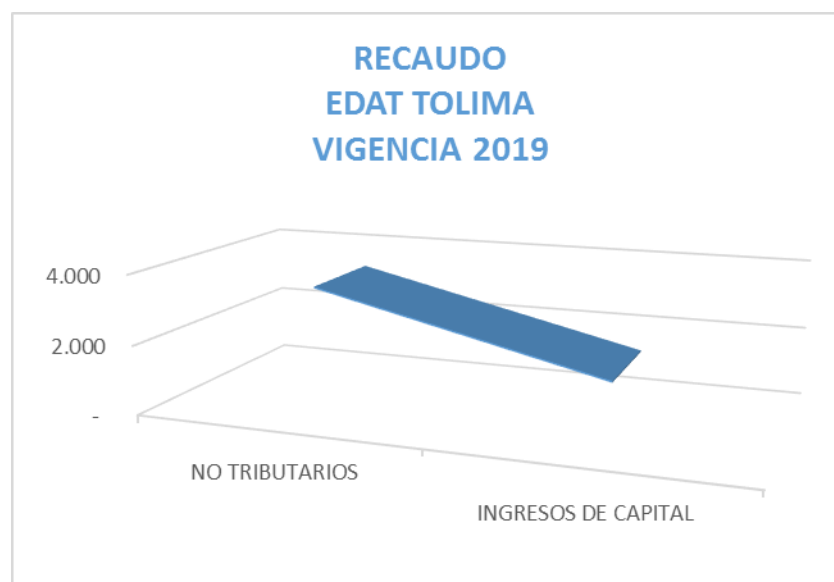
El presupuesto inicial aprobado para la vigencia 2019 suma \$3.085 millones, durante este periodo se presentaron adiciones con \$1.878 millones se determina el presupuesto de la EDAT Tolima para la vigencia 2019 en \$4.963 millones.

- **PRESUPUESTO DEFINITIVO/RECAUDO**



La EDAT Tolima presentó un recaudo por la suma \$4.987 millones, es decir el 100% con relación al presupuesto definitivo, el incremento en el recaudo se soporta en los Recursos de Capital con \$253 millones es decir el 17%, los Ingresos No Tributarios disminuyeron en \$228 millones el 7% con relación al presupuesto definitivo.

- **DISTRIBUCIÓN DEL RECAUDO**



¡Vigilemos lo que es de Todos!

+57 (8) 261 1167 - 261 1169
despacho.contraloria@contraloriatolima.gov.co
www.contraloriatolima.gov.co

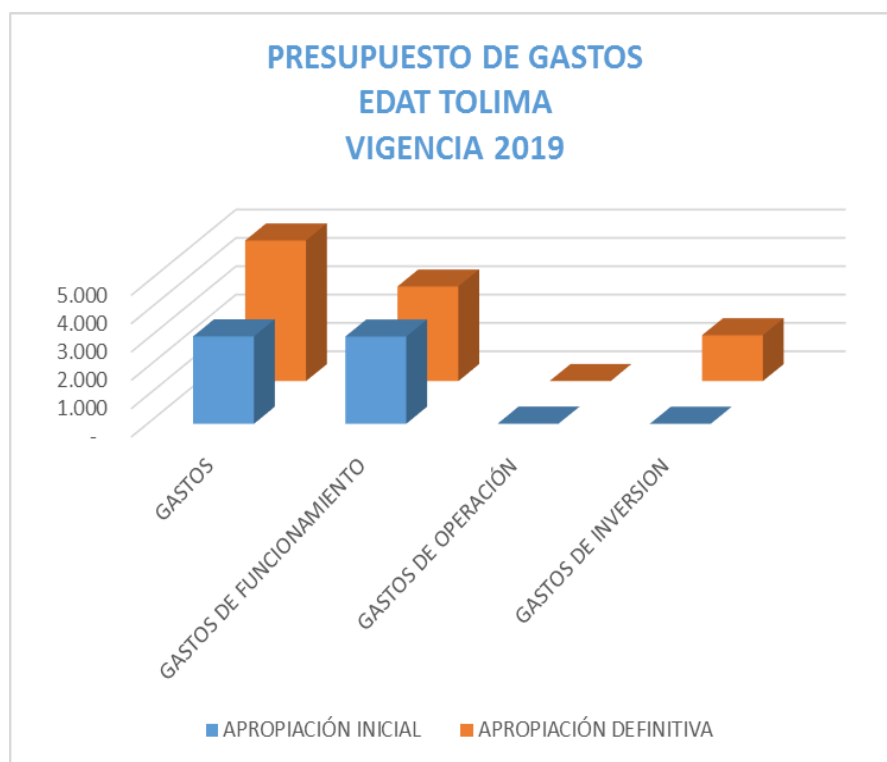
El total de recaudo suma \$4.987 millones, representa el 100% del presupuesto definitivo, la mayor incidencia en el recaudo lo asume el grupo de los Ingresos No Tributarios por valor de \$3.455 millones el 69% seguido de los Recursos de Capital con \$1.532 millones el 31%.

1.2 ANALISIS A LA EJECUCIÓN PRESUPUESTAL DE GASTOS

EMPRESA DEPARTAMENTAL DE ACUEDUCTO, ALCANTARILLADO Y ASEO DEL TOLIMA					
ANÁLISIS PRESUPUESTAL DE GASTOS VIGENCIA 2019					
APROPIACIÓN INICIAL	ADICIONES	REDUCCIONES	CREDITOS	CONTRACREDITOS	APROPIACIÓN DEFINITIVA
3085	1877	0	177	177	4963

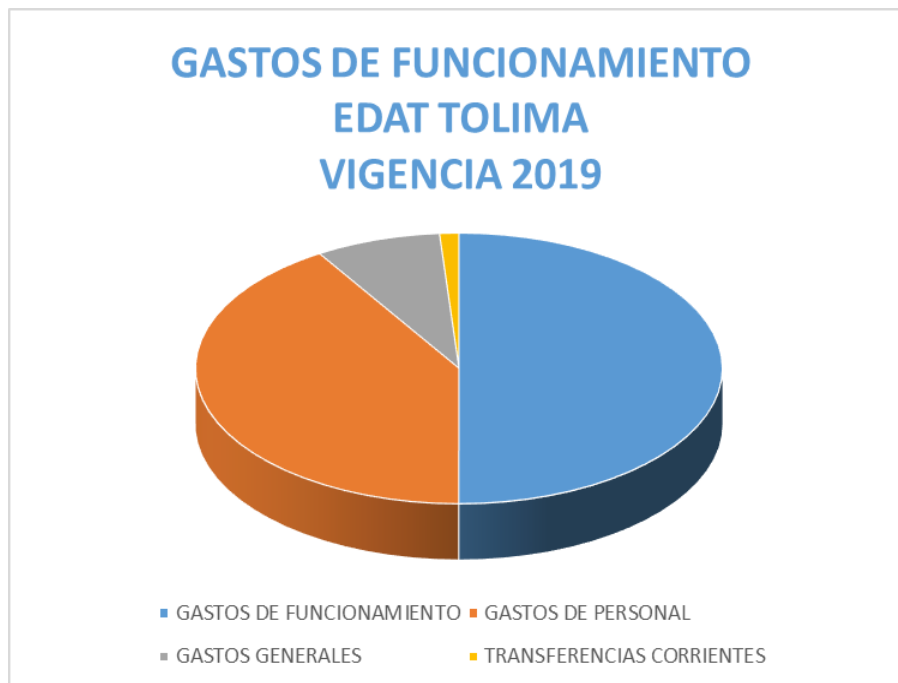
El Presupuesto de Gastos de la EDAT Tolima para la vigencia 2019 fue aprobado por una cuantía de \$3.085 millones, presento adiciones por \$1.877 millones, créditos y contra créditos por valor de \$177 millones, para concluir un presupuesto definitivo \$4.963 millones.

• PRESUPUESTO INICIAL / DEFINITIVO



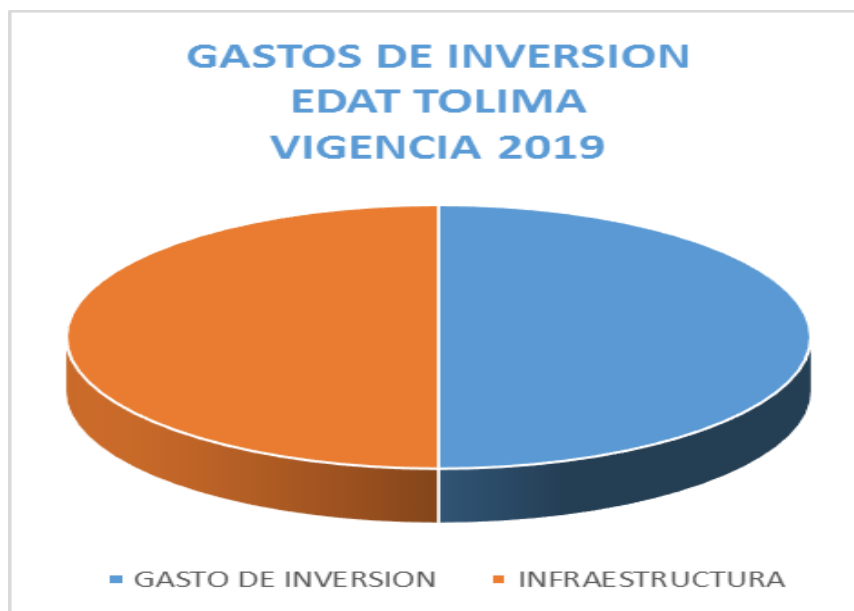
El presupuesto inicial de gastos ascendió \$3.085 millones durante la vigencia se presentaron adiciones por \$1.877 millones el 61%, los Gastos de funcionamiento son los de mayor incidencia con \$3.339 millones, es decir el 67%, seguidamente los Gastos de inversión con \$1.618 millones el 33% y los Gastos de operación con \$5 millones.

- **DISTRIBUCIÓN EN EL GASTOS DE FUNCIONAMIENTO**



La EDAT Tolima orientó sus Gastos de Funcionamiento con \$3.339 millones, principalmente a los Gastos de Personal con \$2.744 millones, es decir 82%, el rubro de mayor incidencia es el de los Servicios Personales Indirectos con \$1.866 millones es decir el 68%, el grupo de mayor incidencia es el de los Honorarios Profesionales, seguido de Gastos Generales con \$514 millones es decir 15% y por último las Transferencias Corrientes con \$79 millones el 2%.

- **DISTRIBUCIÓN EN LOS GASTOS DE INVERSIÓN**

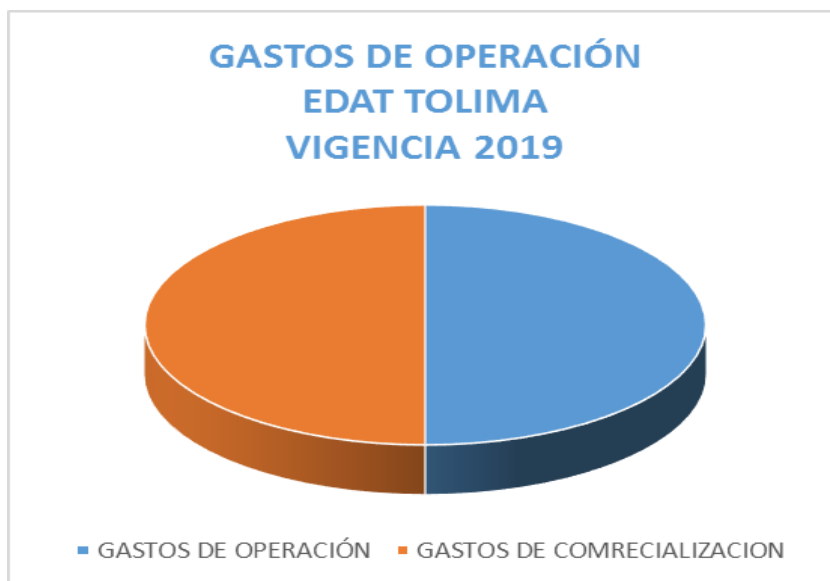


¡Vigilemos lo que es de Todos!

+57 (8) 261 1167 - 261 1169
despacho.contraloria@contraloriatolima.gov.co
www.contraloriatolima.gov.co

La EDAT Tolima orientó el 100% de sus Gastos de Inversión \$1.618 millones en infraestructura de alcantarillado y redes.

- DISTRIBUCIÓN EN EL GASTOS DE OPERACIÓN**



La EDAT Tolima orientó el 100% de los Gastos de Operación \$5 millones, en los Gastos de comercialización, publicidad.

1.3 Déficit o superávit Presupuestal

EMPRESA DEPARTAMENTAL DE ACUEDUCTO, ALCANTARILLADO Y ASEO DEL TOLIMA	
TOTAL DE RECAUDO	TOTAL DE GASTOS
4.987	3.461
SUPERAVIT FISCAL	1.526

En el ejercicio presupuestal de la EDAT Tolima se logra determinar que la gestión presupuestaria de la vigencia 2019 arroja un superávit por valor \$1.526 millones.